



Made in Japan
Imported by Unilux

patenteerd systeem

kleur → standaard kleur

- gebroken wit
- helder wit + zwarte onderdelen



RAL-kleuren zijn leverbaar tegen meerprijs.



N.B. Bij RAL kleuren zijn de kunststof onderdelen zwart.

De volgende RAL-kleuren zijn leverbaar tegen een gereduceerde meerprijs.

- RAL 5011 staalblauw
- RAL 6009 donkergroen
- RAL 7016 antraciet
- RAL 8019 bruin
- RAL 9005 diepzwart
- RAL 9006 zilvergrijs
- RAL 1015 ivoorwit

Plissé hordeur

Toepassing



Schuifpui

Draaideur

De Japanse vouwwijze in Hollandse stijl

info → De plisséhordeur combineert de Japanse vouwwijze met Hollandse inventiviteit. Het horgaas is speciaal ontwikkeld om het te kunnen plisseren. Met andere woorden: de plisséhordeur rolt niet op, maar vouwt op. De treklijst klapt niet uit zichzelf terug, maar blijft op elke gewenste stand staan. Dankzij de stabilisatiekoorden blijft de treklijst evenwijdig en is deze hordeur ook door kinderen eenvoudig en veilig te bedienen.

Door gebruik te maken van een beweegbare kunststof ketting die als geleider dient, is de hoogte van de ondergeleider slechts 4 mm en daarmee letterlijk drempelverlagend. De Plissé hordeur wordt standaard in het kozijn geplaatst. De cassette is snel uit te nemen voor reiniging of om op te bergen tijdens de wintermaanden. Geschikt voor 'in-de-dag' montage bij deuropeningen smaller dan 130 cm. Voor bredere deuropeningen; zie plisséhordeur XL of dubbele plisséhordeur. 'Op-de-dag' montage is mogelijk met behulp van een ODD-set.

opties →

- ODD-set (Op-de-dag)
- V-strip (correctie schuine onderdorpel)
- Plakborstel
- Hoekprofiel 43/15

unilux

Plissé hordeur

techniek

Plaatsbepaling

Standaard in de dag montage, links of rechts. Op de dag montage mogelijk met behulp van optionele op de dag set.

Maat nemen

Dagmaten moeten tussen 176 cm en 260 cm hoogte zijn en maximaal 130 cm breed per deel. Lagere of hogere afmetingen op aanvraag.

Montage

De boven- en onderrails op maat zagen en monteren. Vervolgens kan de plisséhordeur in de geleiders worden geplaatst en vastgezet.

Onderhoud

Ketting smeren met uitsluitend siliconenspray. Geen andere smeermiddelen gebruiken. Gaas kan worden schoongespoeld met leidingwater, het hele systeem is waterbestendig. Koordspanning is nastelbaar.

gepatenteerd systeem

1. Het geplisseerde horgaas zorgt ervoor dat het gaas goed zichtbaar blijft. Bovendien is het gaas mooi stabiel en zorgt het voor een fraai geheel. Het zwarte gaas is UV bestendig en rotvrij.

2. Door het toepassen van een kunststof ketting, die in de bedieningslijst verdwijnt en als geleider dient, is het mogelijk gemaakt dat de ondergeleider slechts 4 mm hoogte heeft. Optie: witte borstel.

3. De sluitclip zorgt ervoor dat de cassette goed gesloten blijft.

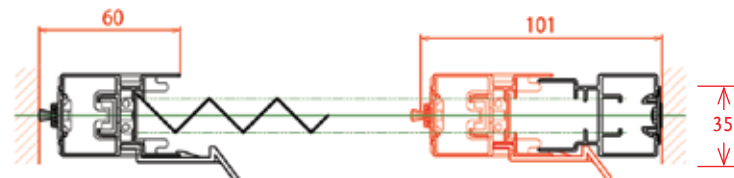

4. Op-de-dag profiel montage.

5. Bij Helder Wit en RAL kleuren zijn de kunststof onderdelen zwart.



V-strip

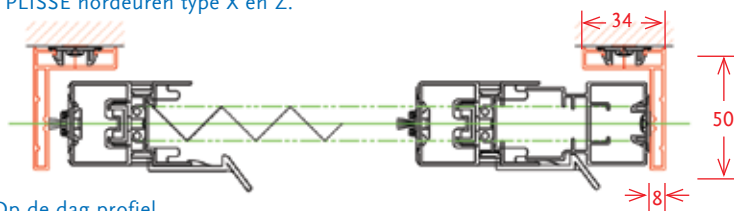
Een schuinaflopende dorpel dient vlakgemaakt te worden, daarvoor heeft Unilux een schuine ondergeleider als optie.



PLISSÉ hordeuren type A tot en met V.



PLISSÉ hordeuren type X en Z.



Op de dag profiel.